

ÉTUDE ET ANALYSE - PROSPECTIVE



L'insertion professionnelle des diplômés d'État 2021 du sanitaire et social en Grand Est



Avant-propos

À la demande de la Région Grand Est, une enquête d'insertion professionnelle a été réalisée en 2022 par l'Oref (Observatoire Régional Emploi Formation) Grand Est auprès de diplômés sortis de formation sanitaire et sociale en 2021. Cette enquête s'est intéressée à 17 diplômés d'État (disposant de places finançables par la Région), qui sont :

Domaine sanitaire

- Aide-soignant
- Ambulancier
- Auxiliaire de puériculture
- Ergothérapeute
- Infirmier
- Infirmier puériculteur
- Manipulateur en électroradiologie médicale
- Masseur-kinésithérapeute
- Psychomotricien
- Sage-femme

Domaine social

- Assistant de service social
- Conseiller en économie sociale et familiale
- Éducateur de jeunes enfants
- Éducateur spécialisé
- Éducateur technique spécialisé
- Moniteur éducateur
- Technicien de l'intervention sociale et familiale

Méthodologie

Grâce au partenariat avec les établissements de formation¹, les élèves et étudiants ont pu être sollicités pour répondre au questionnaire du 22 septembre au 25 octobre 2022. La collecte des données a été assurée par une société mandatée et s'est faite en deux étapes : par mail d'abord puis par téléphone en cas de non-réponse.

Près de 6 200 diplômés de l'année 2021 ont été invités à répondre à l'enquête, quel que soit le statut ou le mode de financement de leur formation. Les trois quarts d'entre eux ont obtenu leur diplôme en juin ou juillet 2021 (soit quatorze à quinze mois avant la réalisation de l'enquête).

Le nombre de questionnaires exploitables s'élève à 3 658, soit un taux de réponse à l'enquête de 59 %.

Sommaire

● LE SANITAIRE ET SOCIAL EN GRAND EST - CHIFFRES CLÉS	3
● RÉSULTATS GÉNÉRAUX	4
Caractéristiques des répondants	4
Insertion professionnelle	6
● ZOOMS PAR DIPLÔME	9

¹ Seuls les établissements de formation disposant de places finançables par la Région Grand Est ont transmis les données de leurs diplômés.

LE SANITAIRE ET SOCIAL EN GRAND EST

CHIFFRES CLÉS

L'emploi



277 800
EMPLOIS
en 2019

Un **effectif** pesant pour **13 %** dans le total des emplois en **Grand Est**

62 % sur une profession **sanitaire** / **38 %** sur une profession **sociale**

+0,6 % en moyenne par an sur la période 2013/2019

Principales caractéristiques des actifs en emploi sur une profession sanitaire et sociale



87 % sont des femmes *49 %*



86 % sont en emploi à durée indéterminée *86 %*



18 % ont moins de 30 ans *20 %*



70 % travaillent à temps complet *82 %*



32 % ont 50 ans ou plus *31 %*



82 % exercent dans le secteur santé humaine et action sociale *16 %*

Le pourcentage indiqué en italique correspond à la référence régionale, toutes professions confondues.
Source : Insee, RP (emplois au lieu de travail)

La formation (diplômes d'État)



19 800

INSCRITS EN FORMATION
en 2021



7 580

DIPLÔMÉS D'ÉTAT
en 2021



78 %

DE DIPLÔMÉS
EN SANTÉ



85 %

DE FEMMES
DIPLÔMÉES

Source : Drees, enquête Écoles

Le marché du travail (demandeurs d'emploi de catégories ABC*)



43 530
DEFM
fin 2021

Un **effectif** pesant pour **10 %** dans le total DEFM du **Grand Est**

29 % sur une profession **sanitaire** / **71 %** sur une profession **sociale**

-4,8 % sur un an



92 % sont des femmes *50 %*



53 % ont un niveau de formation inférieur au bac *53 %*



32 % ont 50 ans ou plus *28 %*



53 % sont inscrits depuis un an ou plus *50 %*

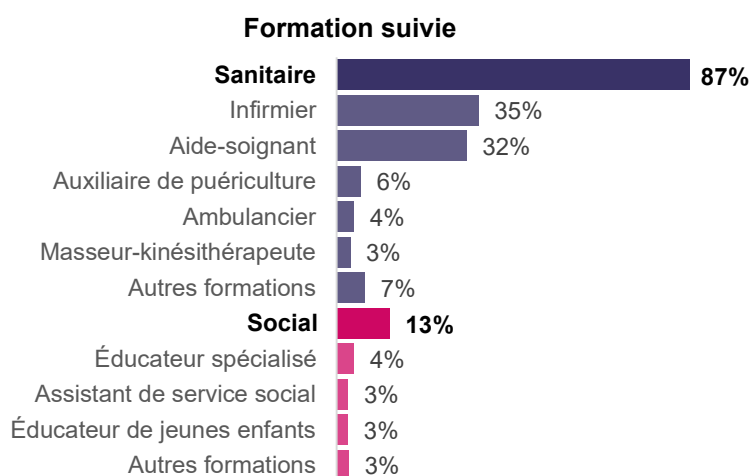
* Demandeurs d'emploi en fin de mois tenus de faire des actes positifs de recherche d'emploi et immédiatement disponibles.
Le pourcentage indiqué en italique correspond à la référence régionale, toutes professions confondues.
Source : Pôle emploi - STMT, données brutes

CARACTÉRISTIQUES DES RÉPONDANTS

Deux formations rassemblent deux tiers des répondants

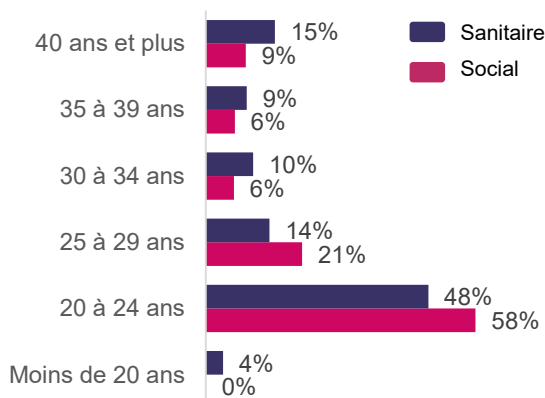
En 2021, d'après les enquêtes Écoles réalisées par la Drees (direction de la recherche, des études, de l'évaluation et des statistiques), pas loin de 7 600 personnes ont obtenu en Grand Est un diplôme d'État dans la santé ou le social. Concentrée sur 17 formations, l'enquête d'insertion professionnelle a porté sur près de 6 200 de ces diplômés².

Au final, 3 658 personnes ont répondu à l'enquête. Parmi elles, 35 % ont décroché un diplôme d'État d'infirmier et 32 % un diplôme d'État d'aide-soignant en 2021. Plus largement, les diplômés du sanitaire représentent 87 % des répondants et ceux du social 13 %.



Le public répondant comporte une majorité de femmes : 86 % en santé et 87 % en social. L'année de l'obtention de leur diplôme, 66 % des personnes avaient moins de 30 ans dans le sanitaire et 79 % dans le social. Les diplômes d'aide-soignant et d'ambulancier affichent une part moins importante de jeunes, avec respectivement 45 % et 43 % de moins de 30 ans. Ceci est à relier au fait que ces formations sont davantage entreprises dans le cadre d'une reconversion professionnelle ou d'un retour à l'emploi.

Âge lors de l'obtention du diplôme en 2021



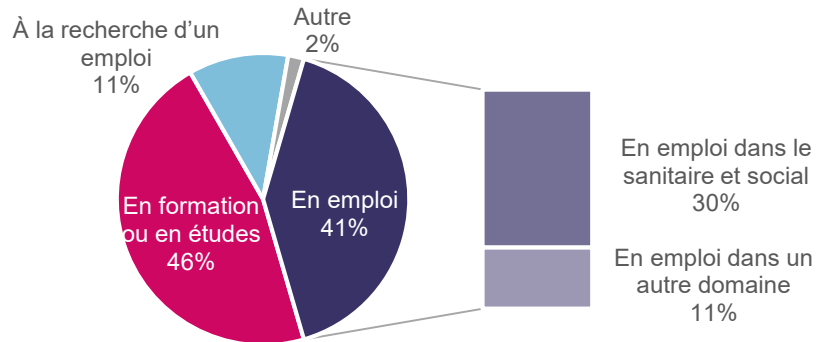
² Nombre de diplômés déclarés par les établissements de formation

Une part non négligeable de répondants en situation d'emploi avant l'entrée en formation

Avant d'entrer en formation, les répondants étaient principalement soit déjà en formation / études (46 %), soit en emploi (41 %). La situation d'emploi était plus fréquente parmi ceux intégrant une formation de niveau 3 ou 4, comme aide-soignant, ambulancier, auxiliaire de puériculture ou moniteur éducateur.

Quand les répondants occupaient un emploi, le poste détenu était le plus souvent dans le domaine sanitaire et social. Ce constat vaut davantage pour ceux s'engageant dans une formation sanitaire, dont 13 % détenaient déjà un diplôme d'État de la santé ou du social à leur entrée en formation.

Situation avant d'entrer en formation

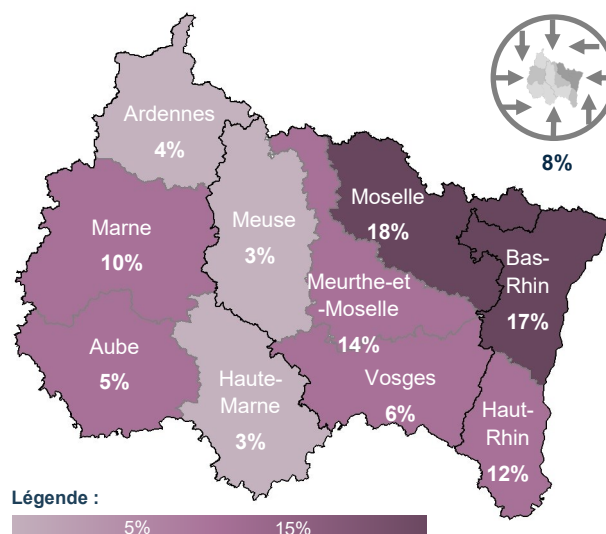


8 % des répondants résidant hors du Grand Est avant l'entrée en formation

Au sein des formations sanitaires comme sociales, 92 % des personnes résidaient en région Grand Est avant l'entrée en formation.

On compte donc 8 % de non originaires du Grand Est. Ceux-ci proviennent notamment de départements limitrophes à la région ou proches, tels l'Aisne, le Doubs, le Territoire de Belfort et la Haute-Saône. Parmi eux, 40 % se sont formés comme infirmier et 18 % comme aide-soignant (contre pour rappel, respectivement 35 % et 32 % sur l'ensemble des répondants). Signalons qu'ils sont plus jeunes que dans l'ensemble, avec 75 % de moins de 30 ans l'année de l'obtention du diplôme.

Lieu de résidence avant l'entrée en formation



INSERTION PROFESSIONNELLE

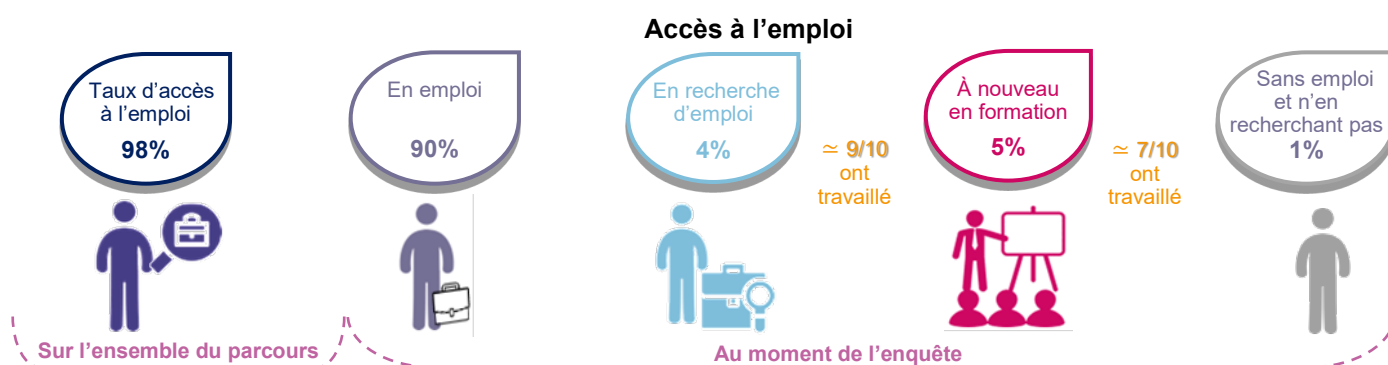
La situation professionnelle recueillie est celle détenue par les répondants au moment de l'enquête. Lorsque ceux-ci ont déclaré occuper deux emplois ou plus, l'enquête s'est intéressée à l'emploi principal.

Le détail des conditions d'emploi est donné pour les personnes exerçant le métier pour lequel elles se sont formées.

Un accès à l'emploi identique entre santé et social

Lors de l'enquête, en septembre / octobre 2022, 94 % des diplômés de l'année 2021 sont actifs : 90 % occupent un emploi et 4 % en recherchant un. Le taux d'emploi s'avère légèrement plus élevé pour les diplômés du sanitaire (91 %) que du social (88 %).

Plus globalement, le taux d'accès à l'emploi, c'est-à-dire le fait d'avoir occupé au moins un emploi depuis la sortie de formation, atteint 98 %, et ce, pour les diplômés du sanitaire comme du social.



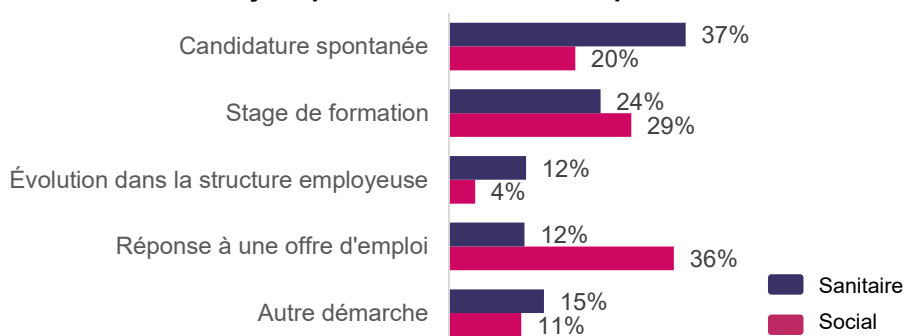
L'insertion a été rapide : 98 % des sortants du sanitaire ont accédé à leur premier emploi en moins de trois mois après l'obtention de leur diplôme et 92 % parmi ceux du social. La rotation sur le marché du travail apparaît plus élevée pour les répondants du social : l'emploi détenu au moment de l'enquête n'est pas le premier depuis la diplomation pour 43 % d'entre eux, contre 27 % pour les répondants du sanitaire.

Un emploi à durée indéterminée qui prédomine

Au moment de l'enquête, la correspondance entre le métier exercé et la formation est très forte, s'établissant à 92 % en social et même à 98 % en santé.

Pour décrocher leur emploi, 37 % des diplômés en santé ont adressé une candidature spontanée. C'est davantage que pour les diplômés en social (20 %), qui ont privilégié à 36 % la réponse à une offre d'emploi. En parallèle, 24 % des diplômés en santé travaillent dans une structure où ils ont effectué un stage durant leur formation (ou leur apprentissage), contre 29 % pour les diplômés du social.

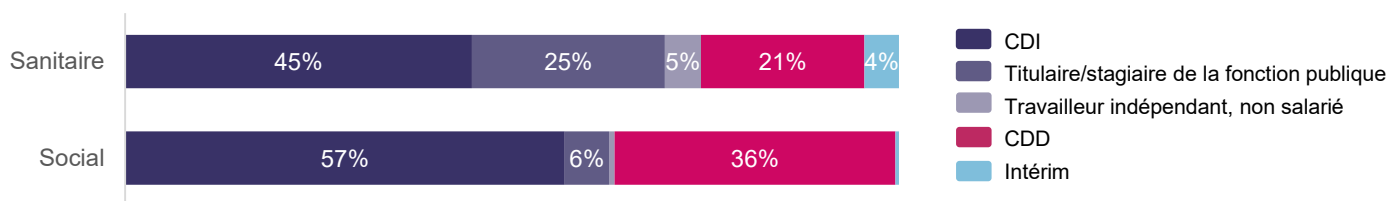
Démarche ayant permis d'accéder à l'emploi actuel



Base : Diplômés en emploi exerçant le métier pour lequel ils ont été formés

Si le CDI apparaît plus fréquent pour les diplômés du social, les diplômés du sanitaire sont plus souvent titulaires (ou stagiaires) de la fonction publique. Au final, ce sont 75 % des diplômés du sanitaire et 63 % de ceux du social qui occupent un emploi à durée indéterminée³. Notons que les CDD signés sont majoritairement d'une durée de six mois ou plus alors que les contrats intérimaires sont le plus souvent d'une durée inférieure à un mois.

Type de contrat de travail



Base : Diplômés en emploi exerçant le métier pour lequel ils ont été formés

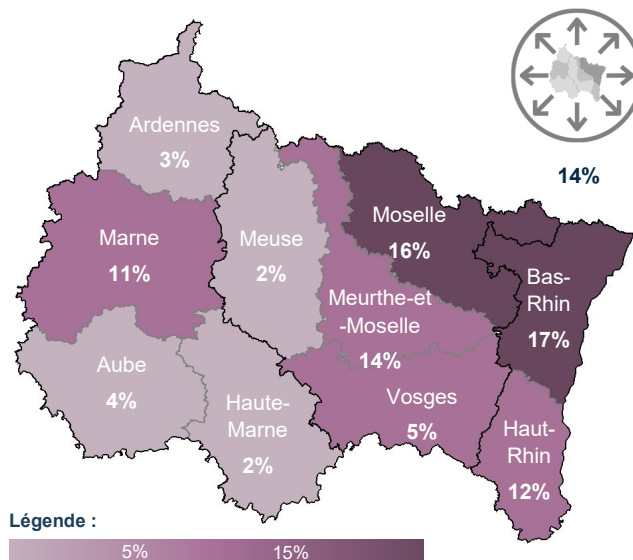
Le temps partiel concerne tout autant les diplômés du sanitaire (6 %) que du social (5 %). Il s'agit d'un choix pour les trois quarts d'entre eux. Les personnes en intérim sont 15 % à travailler à temps partiel.

Avec 92 %, la satisfaction concernant l'emploi occupé est grande. Alors que les personnes satisfaites sont 37 % à envisager d'évoluer vers un autre métier d'ici cinq ans, c'est le cas de 65 % des non satisfaits. Un peu plus de 50 % des diplômés aides-soignants et moniteurs-éducateurs songent à évoluer professionnellement ces prochaines années (contre 39 % en moyenne).

90 % des diplômés en emploi originaires du Grand Est y travaillent

Parmi les diplômés en emploi en septembre 2022, 86 % travaillent en Grand Est, 10 % dans une autre région française et 4 % à l'étranger. Les diplômés originaires du Grand Est sont 90 % à y travailler, contre moitié moins pour ceux venant d'une autre région.

Lieu de travail



Base : Diplômés en emploi exerçant le métier pour lequel ils ont été formés

Plus finement, 73 % travaillent dans le département qu'ils habitaient avant d'entrer en formation. La proportion avoisine les 80 %, voire est supérieure, pour ceux originaires de l'Aube, de la Marne, du Bas-Rhin et du Haut-Rhin. Ce constat s'applique également aux diplômés aides-soignants, auxiliaires de puériculture, ambulanciers et moniteurs éducateurs.

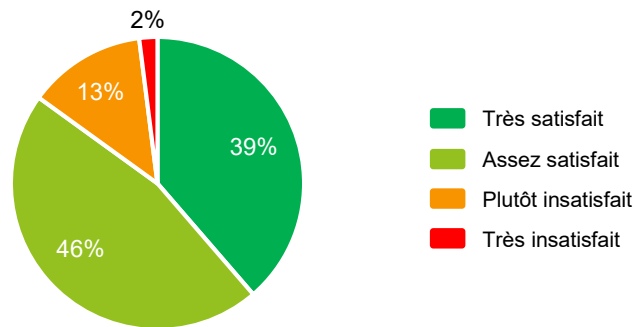
Parmi ceux en emploi en France, 93 % travaillent et résident dans le même département au moment de l'enquête.

³ Emploi à durée indéterminée : CDI, agents de la fonction publique, travailleurs indépendants (exercices en libéral, micro-entrepreneurs, associés, gérants ou chefs d'entreprise)

Une forte satisfaction vis-à-vis de la formation

Quelle que soit leur situation professionnelle au moment de l'enquête, 85 % des diplômés expriment de la satisfaction quant à la formation suivie. 40 % des formés dans le sanitaire se disent même très satisfaits, contre 29 % dans le social.

Jugement porté sur la formation suivie



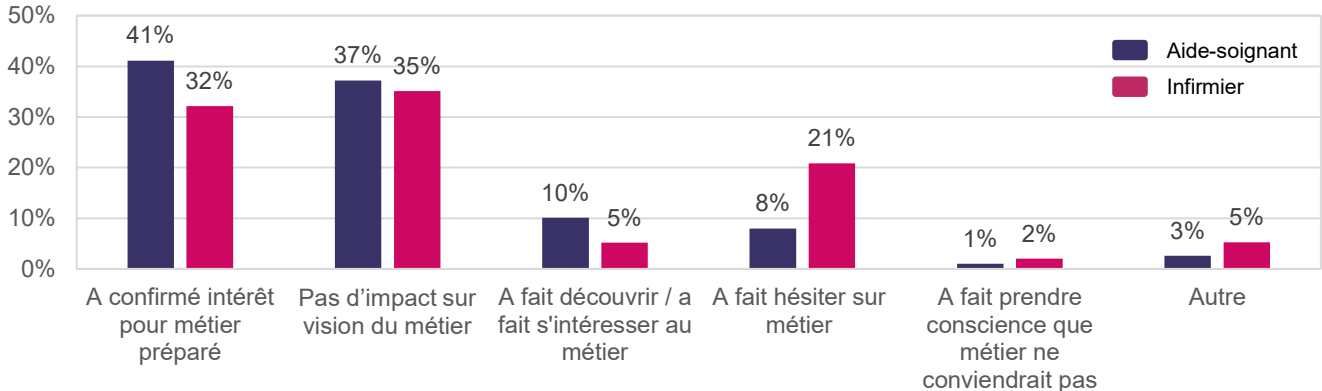
Base : Ensemble des diplômés

Le taux de satisfaction atteint 92 % parmi les personnes qui étaient en recherche d'emploi avant l'entrée en formation. Ce taux est de 81 % pour celles qui étaient alors en formation / études.

Des hésitations sur le métier à exercer pour un infirmier sur cinq suite à la crise sanitaire

Les diplômés infirmiers et aides-soignants ont été interrogés sur l'incidence de la crise sanitaire quant à leur vision du métier. Dans la plupart des cas, la crise a soit confirmé l'intérêt pour le métier pour lequel la formation était faite, soit eu aucun impact sur la vision du métier. Il est tout de même à relever, qu'en raison de la crise, un infirmier sur cinq a hésité sur le métier auquel il se destinait.

Impact de la crise sanitaire sur la vision du métier



Base : Diplômés aides-soignants et infirmiers

ZOOMS PAR DIPLÔME

Aide-soignant	10
Ambulancier	12
Auxiliaire de puériculture	14
Infirmier	16
Masseur-kinésithérapeute	18
Infirmier puériculteur	20
Sage-femme	22
Assistant de service social	24
Éducateur de jeunes enfants	26
Éducateur spécialisé	28
Moniteur éducateur	30

Les résultats d’insertion professionnelle sont détaillés uniquement pour les diplômes avec un nombre suffisant de répondants à l’enquête.

AIDE-SOIGNANT

38 300 emplois d'aide-soignant en Grand Est en 2019

- +0,5 % en moyenne par an entre 2013 et 2019
- 92 % de femmes
- 29 % de 50 ans et plus
- 86 % en emploi à durée indéterminée
- 21 % à temps partiel
- 93 % dans le secteur de la santé humaine et de l'action sociale

Source : Insee, RP (emplois au lieu de travail)

Profil des répondants

1 171 retours à l'enquête, soit 57 % de taux de réponse



92 %
de femmes



45%
âgés de moins de 30 ans
l'année de l'obtention du diplôme



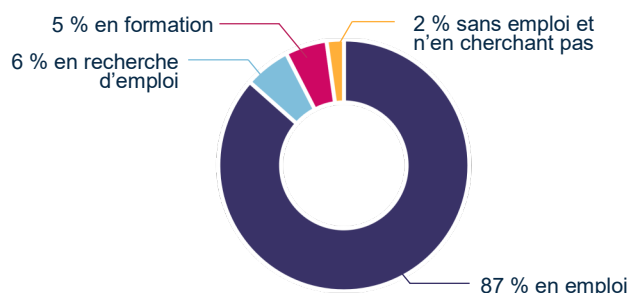
61%
en emploi avant
d'entrer en formation



95%
originaires du Grand Est

Accès à l'emploi

Situation professionnelle des diplômés au moment de l'enquête



- 93 % sont actifs au moment de l'enquête, dont 87 % en emploi
- 97 % ont connu au moins une période d'emploi depuis la sortie de formation

Zoom sur les diplômés en emploi



97 % ont trouvé leur premier emploi en moins de trois mois



26 % ont changé d'emploi au moins une fois depuis la sortie de formation



98 % exercent le métier d'aide-soignant au moment de l'enquête

Sur les seuls diplômés exerçant le métier d'aide-soignant :



61 % occupent un emploi à durée indéterminée, dont :

- ◆ 40 % de CDI
- ◆ 21 % de titulaires ou stagiaires de la fonction publique



7 % travaillent à temps partiel



41 % exercent dans le secteur hospitalier (hôpital, clinique),

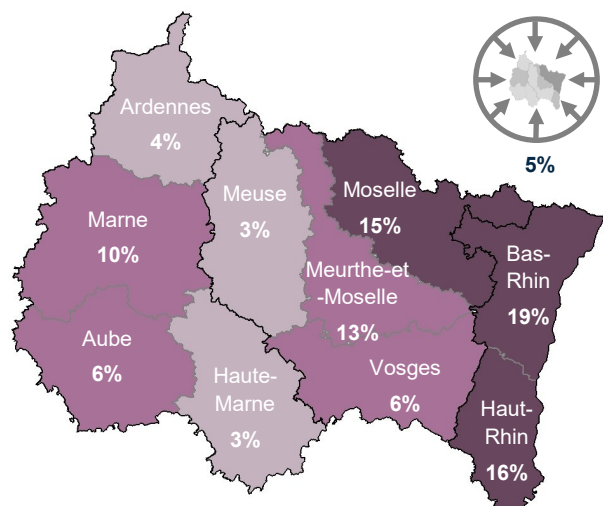
39 % dans un établissement pour personnes âgées



58 % sont embauchés dans la fonction publique (fonction publique hospitalière principalement)

Mobilités géographiques

Lieu de résidence avant la formation des diplômés en emploi



95 % des diplômés en emploi originaires du Grand Est

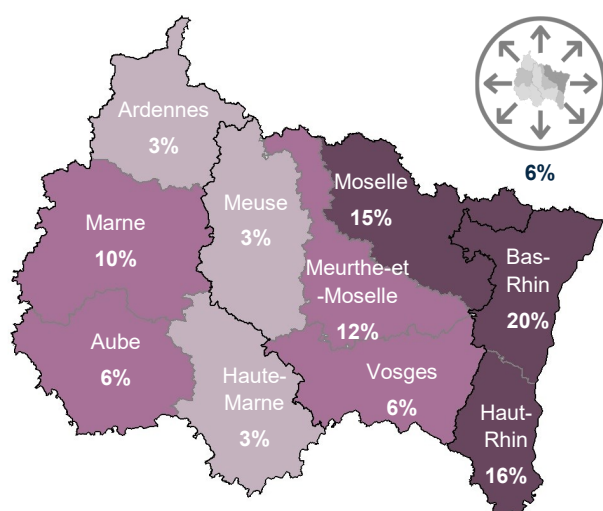
89 % d'entre eux se sont formés dans leur département d'origine

25 % des personnes venant de Moselle se sont formées hors de leur département, se déplaçant vers le Bas-Rhin ou la Meurthe-et-Moselle

Légende :

5% 15%

Lieu de travail des diplômés en emploi



94 % des diplômés en emploi exercent leur activité dans le Grand Est

4 % dans une autre région française

2 % à l'étranger

85 % travaillent dans le département qu'ils habitaient avant d'entrer en formation

78 % n'ont jamais quitté leur département d'origine pour se former puis travailler

Opinion vis-à-vis de l'emploi et de la formation



91 % des diplômés sont satisfaits de l'emploi occupé au moment de l'enquête



52 % envisagent d'évoluer vers un autre métier d'ici cinq ans, principalement vers celui d'infirmier*

◆ **74 %** parmi les non satisfaits



93 % des diplômés en emploi sont satisfaits de la formation d'aide-soignant suivie

◆ **83 %** parmi ceux en recherche d'emploi

* Les deux tiers de ceux envisageant d'évoluer ont cité le métier d'infirmier. Dans le même temps, une partie reste indécise sur le métier qu'ils pourraient exercer à la place d'aide-soignant (18 %).

AMBULANCIER

5 200 emplois d'ambulancier salarié en Grand Est en 2019

- +1,4 % en moyenne par an entre 2013 et 2019
- 36 % de femmes
- 24 % de 50 ans et plus
- 90 % en emploi à durée indéterminée
- 8 % à temps partiel
- 89 % dans le secteur de la santé humaine et de l'action sociale

Source : Insee, RP (emplois au lieu de travail)

Profil des répondants

158 retours à l'enquête, soit 55 % de taux de réponse



39 %
de femmes



43%
âgés de moins de 30 ans
l'année de l'obtention du diplôme



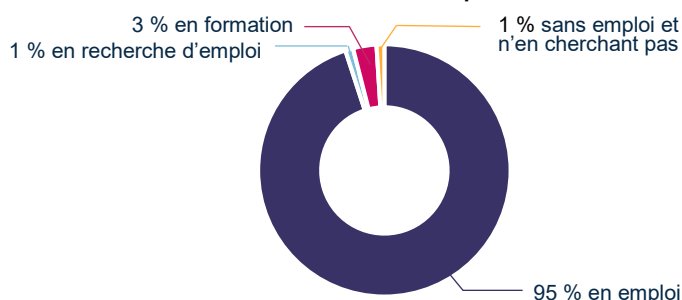
68%
en emploi avant
d'entrer en formation



87%
originaires du Grand Est

Accès à l'emploi

Situation professionnelle des diplômés au moment de l'enquête



- 96 %** sont actifs au moment de l'enquête, dont **95 %** en emploi
- 99 %** ont connu au moins une période d'emploi depuis la sortie de formation

Zoom sur les diplômés en emploi



98 % ont trouvé leur premier emploi en moins de trois mois



16 % ont changé d'emploi au moins une fois depuis la sortie de formation



89 % exercent le métier d'ambulancier au moment de l'enquête

Sur les seuls diplômés exerçant le métier d'ambulancier :



96 % occupent un emploi à durée indéterminée, dont :
♦ **90 %** de CDI



>2 % travaillent à temps partiel



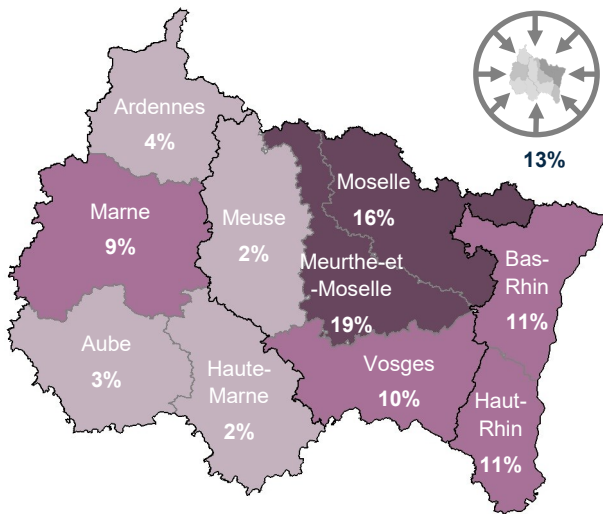
95 % exercent dans le secteur du transport par ambulance de patients



90 % sont embauchés par une entreprise privée

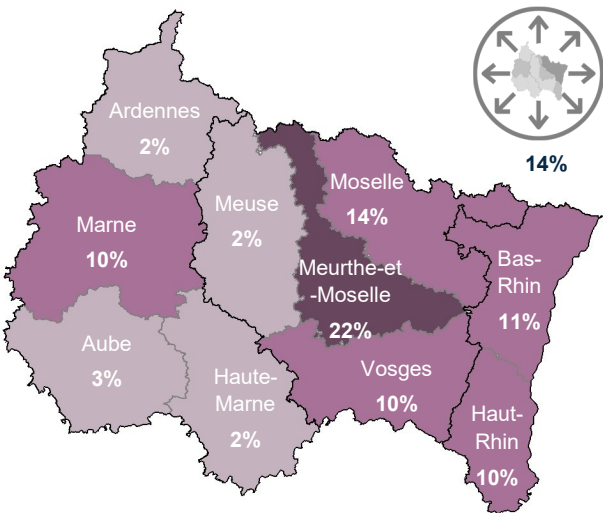
Mobilités géographiques

Lieu de résidence avant la formation des diplômés en emploi



87 % des diplômés en emploi originaires du Grand Est
Plus d'un tiers habitaient la Meurthe-et-Moselle ou la Moselle avant d'entrer en formation

Lieu de travail des diplômés en emploi



86 % des diplômés en emploi exercent leur activité dans le Grand Est
13 % dans une autre région française
1 % à l'étranger
82 % travaillent dans le département qu'ils habitaient avant d'entrer en formation

Opinion vis-à-vis de l'emploi et de la formation



91 % des diplômés sont satisfaits de l'emploi occupé au moment de l'enquête



35 % envisagent d'évoluer vers un autre métier d'ici cinq ans, principalement vers celui d'infirmier*



93 % des diplômés en emploi sont satisfaits de la formation d'ambulancier suivie

* Trois diplômés en emploi sur dix envisageant une évolution ont cité le métier d'infirmier. Ils sont tout autant à être indécis sur le métier qu'ils pourraient exercer à la place d'ambulancier.

AUXILIAIRE DE PUÉRICULTURE

6 000 emplois d'auxiliaires de puériculture en Grand Est en 2019

- +1,4 % en moyenne par an entre 2013 et 2019
- 99 % de femmes
- 24 % de 50 ans et plus
- 82 % en emploi à durée indéterminée
- 25 % à temps partiel
- 81 % dans le secteur de la santé humaine et de l'action sociale

Source : Insee, RP (emplois au lieu de travail)

Profil des répondants

198 retours à l'enquête, soit 60 % de taux de réponse



99 %
de femmes



67%
âgés de moins de 30 ans
l'année de l'obtention du diplôme



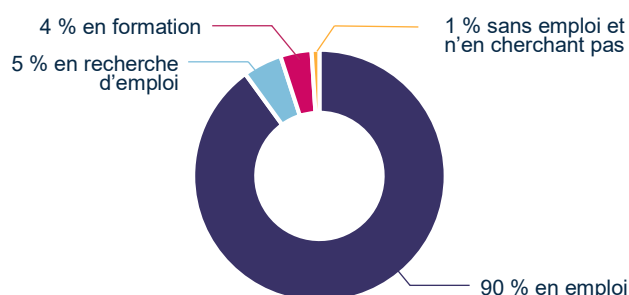
55%
en emploi avant
d'entrer en formation



91%
originaires du Grand Est

Accès à l'emploi

Situation professionnelle des diplômés au moment de l'enquête



95 % sont actifs au moment de l'enquête, dont 90 % en emploi

97 % ont connu au moins une période d'emploi depuis la sortie de formation

Zoom sur les diplômés en emploi



94 % ont trouvé leur premier emploi en moins de trois mois



30 % ont changé d'emploi au moins une fois depuis la sortie de formation



93 % exercent le métier d'auxiliaire de puériculture au moment de l'enquête

Sur les seuls diplômés exerçant le métier d'auxiliaire de puériculture :



59 % occupent un emploi à durée indéterminée, dont :

- ◆ 45 % de CDI
- ◆ 14 % de titulaires ou stagiaires de la fonction publique



7 % travaillent à temps partiel



62 % exercent dans le secteur de l'accueil de jeunes enfants,

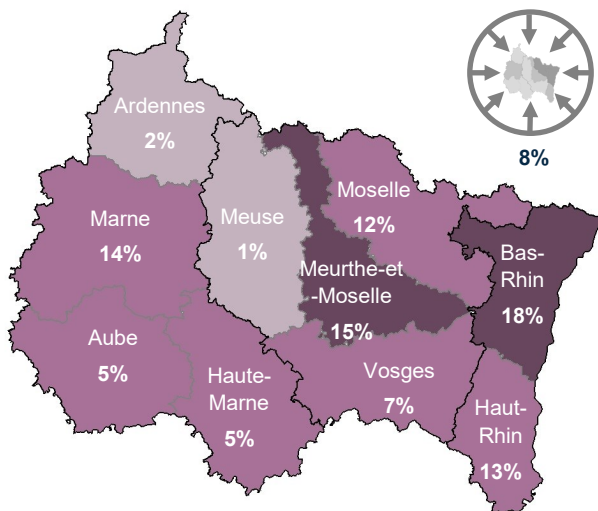
26 % dans le secteur hospitalier



55 % sont embauchés dans la fonction publique (fonction publique hospitalière majoritairement)

Mobilités géographiques

Lieu de résidence avant la formation des diplômés en emploi

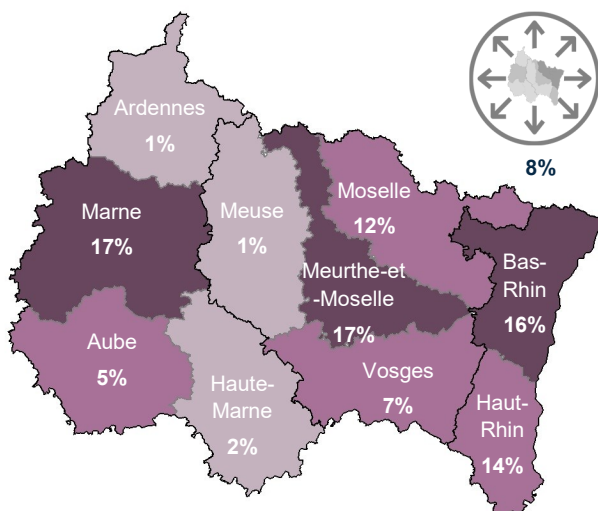


92 % des diplômés en emploi originaires du Grand Est
Un tiers habitaient la Meurthe-et-Moselle ou le Bas-Rhin avant d'entrer en formation

Légende :

5% 15%

Lieu de travail des diplômés en emploi



92 % des diplômés en emploi exercent leur activité dans le Grand Est

7 % dans une autre région française

1 % à l'étranger

82 % travaillent dans le département qu'ils habitaient avant d'entrer en formation

Opinion vis-à-vis de l'emploi et de la formation



93 % des diplômés sont satisfaits de l'emploi occupé au moment de l'enquête



33 % envisagent d'évoluer vers un autre métier d'ici cinq ans, principalement vers celui d'éducateur de jeunes enfants*



95 % des diplômés en emploi sont satisfaits de la formation d'auxiliaire de puériculture suivie

* Plus d'un tiers de ceux envisageant d'évoluer ont cité le métier d'éducateur de jeunes enfants. Ils sont tout autant à être indécis sur le métier qu'ils pourraient exercer à la place d'auxiliaire de puériculture.

44 100 emplois d'infirmier* en Grand Est en 2019

- +0,9 % en moyenne par an entre 2013 et 2019
- 89 % de femmes
- 23 % de 50 ans et plus
- 92 % en emploi à durée indéterminée, dont 16 % en libéral
- 23 % à temps partiel
- 90 % dans le secteur de la santé humaine et de l'action sociale

* Sont inclus les infirmiers en soins généraux salariés et les infirmiers libéraux.
Source : Insee, RP (emplois au lieu de travail)

Profil des répondants

1 281 retours à l'enquête, soit 59 % de taux de réponse



85 %
de femmes



80%
âgés de moins de 30 ans
l'année de l'obtention du diplôme



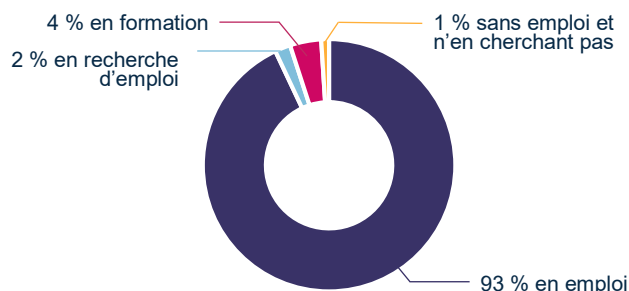
29%
en emploi avant
d'entrer en formation



91%
originaires du Grand Est

Accès à l'emploi

Situation professionnelle des diplômés au moment de l'enquête



95 % sont actifs au moment de l'enquête, dont 93 % en emploi
98 % ont connu au moins une période d'emploi depuis la sortie de formation

Zoom sur les diplômés en emploi



98 % ont trouvé leur premier emploi en moins de trois mois



27 % ont changé d'emploi au moins une fois depuis la sortie de formation



99 % exercent le métier d'infirmier au moment de l'enquête

Sur les seuls diplômés exerçant le métier d'infirmier :



83 % occupent un emploi à durée indéterminée, dont :

- ◆ 47 % de CDI
- ◆ 36 % de titulaires ou stagiaires de la fonction publique



4 % travaillent à temps partiel



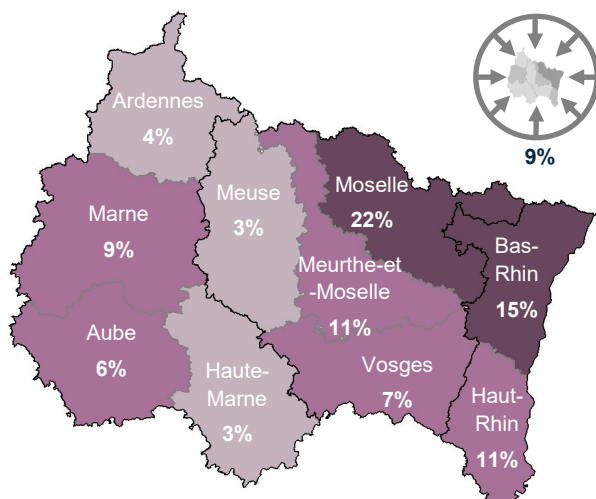
79 % exercent dans le secteur hospitalier (hôpital, clinique)



58 % sont embauchés dans la fonction publique (fonction publique hospitalière principalement)

Mobilités géographiques

Lieu de résidence avant la formation des diplômés en emploi



91 % des diplômés en emploi originaires du Grand Est

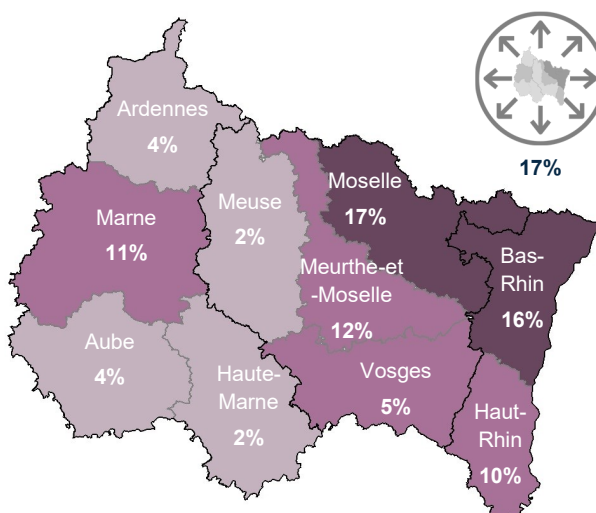
75 % d'entre eux se sont formés dans leur département d'origine

92 % des personnes venant de la Marne se sont formées au sein de leur département

Légende :



Lieu de travail des diplômés en emploi



83 % des diplômés en emploi exercent leur activité dans le Grand Est

9 % dans une autre région française

8 % à l'étranger

67 % travaillent dans le département qu'ils habitaient avant d'entrer en formation

54 % n'ont jamais quitté leur département d'origine pour se former puis travailler

Opinion vis-à-vis de l'emploi et de la formation



91 % des diplômés sont satisfaits de l'emploi occupé au moment de l'enquête



37 % envisagent d'évoluer vers un autre métier d'ici cinq ans, principalement vers une spécialité infirmière*

◆ **64 %** parmi les non satisfaits



78 % des diplômés en emploi sont satisfaits de la formation d'infirmier suivie

Un quart de ceux envisageant d'évoluer ont cité une spécialité infirmière (infirmier anesthésiste, de bloc opératoire, de puériculture ou en pratique avancée). Dans le même temps, ils sont près du double à rester indécis sur le métier qu'ils pourraient exercer à la place d'infirmier.

MASSEUR-KINÉSITHÉRAPEUTE

6 400 emplois de masseur-kinésithérapeute en Grand Est en 2019

+3,8 % en moyenne par an entre 2013 et 2019

57 % de femmes

22 % de 50 ans et plus

98 % en emploi à durée indéterminée, dont 82 % en libéral

11 % à temps partiel

88 % dans le secteur de la santé humaine et de l'action sociale

Source : Insee, RP (emplois au lieu de travail)

Profil des répondants

123 retours à l'enquête, soit 61 % de taux de réponse



61 %
de femmes



95%
âgés de moins de 30 ans
l'année de l'obtention du diplôme



8%
en emploi avant
d'entrer en formation

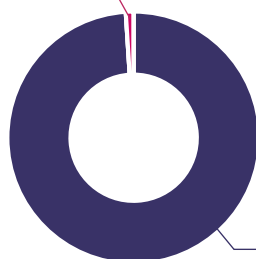


90%
originaires du Grand Est

Accès à l'emploi

Situation professionnelle des diplômés au moment de l'enquête

1 % en formation



99 % en emploi

99 % sont actifs au moment de l'enquête,
dont 99 % en emploi

100 % ont connu au moins une période d'emploi
depuis la sortie de formation

Zoom sur les diplômés en emploi



100 % ont trouvé leur premier emploi en moins de trois mois



43 % ont changé d'emploi au moins une fois depuis la sortie de formation



100 % exercent le métier de masseur-kinésithérapeute au moment de l'enquête

Sur les seuls diplômés exerçant le métier de masseur-kinésithérapeute :



95 % occupent un emploi à durée indéterminée, dont :

- ♦ **82 %** d'exercice en libéral
- ♦ **11 %** de CDI



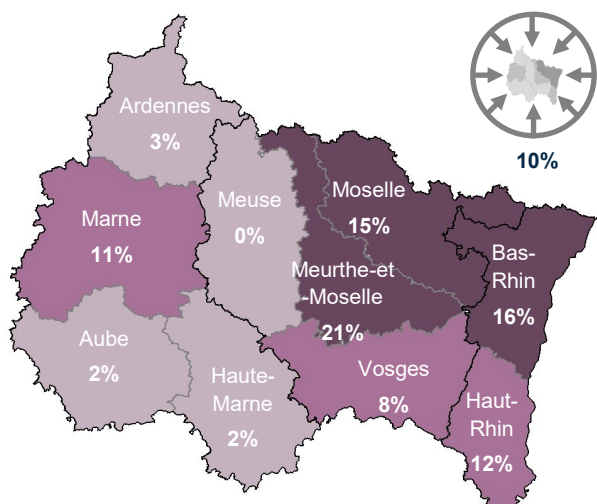
4 % travaillent à temps partiel



85 % exercent dans le secteur des professionnels de la rééducation

Mobilités géographiques

Lieu de résidence avant la formation des diplômés en emploi



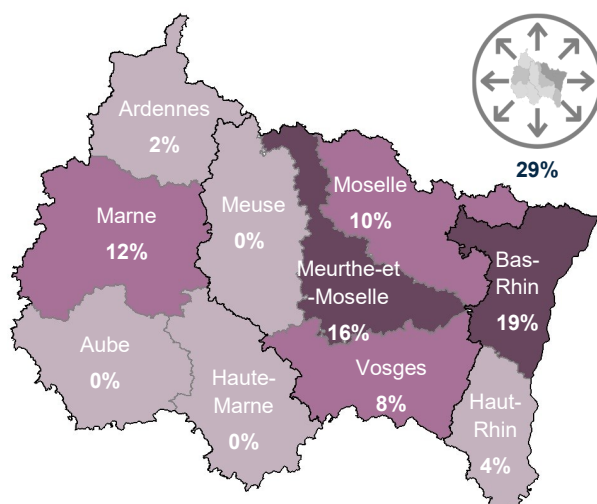
90 % des diplômés en emploi originaires du Grand Est

Aucun diplômé en emploi ne résidait dans le département meusien avant d'entrer en formation

Légende :



Lieu de travail des diplômés en emploi



71 % des diplômés en emploi exercent leur activité dans le Grand Est

29 % dans une autre région française

53 % travaillent dans le département qu'ils habitaient avant d'entrer en formation

Opinion vis-à-vis de l'emploi et de la formation



93 % des diplômés sont satisfaits de l'emploi occupé au moment de l'enquête



11 % envisagent d'évoluer vers un autre métier d'ici cinq ans



86 % des diplômés en emploi sont satisfaits de la formation de masseur-kinésithérapeute suivie

INFIRMIER PUÉRICULTEUR

2 100 emplois d'infirmier puériculteur en Grand Est en 2019

- +2,2 % en moyenne par an entre 2013 et 2019
- 99 % de femmes
- 18 % de 50 ans et plus
- 90 % en emploi à durée indéterminée
- 33 % à temps partiel
- 82 % dans le secteur de la santé humaine et de l'action sociale

Source : Insee, RP (emplois au lieu de travail)

Profil des répondants

69 retours à l'enquête, soit 75 % de taux de réponse



100 %
de femmes



77%
âgés de moins de 30 ans
l'année de l'obtention du diplôme



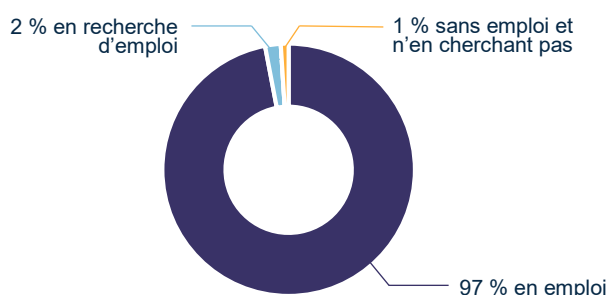
41%
en emploi avant
d'entrer en formation



78%
originaires du Grand Est

Accès à l'emploi

Situation professionnelle des diplômés au moment de l'enquête



99 % sont actifs au moment de l'enquête,
dont 97 % en emploi

99 % ont connu au moins une période d'emploi
depuis la sortie de formation

Zoom sur les diplômés en emploi



100 % ont trouvé leur premier emploi en moins de trois mois



18 % ont changé d'emploi au moins une fois depuis la sortie de formation



97 % exercent le métier d'infirmier puériculteur au moment de l'enquête

Sur les seuls diplômés exerçant le métier d'infirmier puériculteur :



69 % occupent un emploi à durée indéterminée, dont :

- ♦ **43 %** de titulaires ou stagiaires de la fonction publique
- ♦ **26 %** de CDI



3 % travaillent à temps partiel



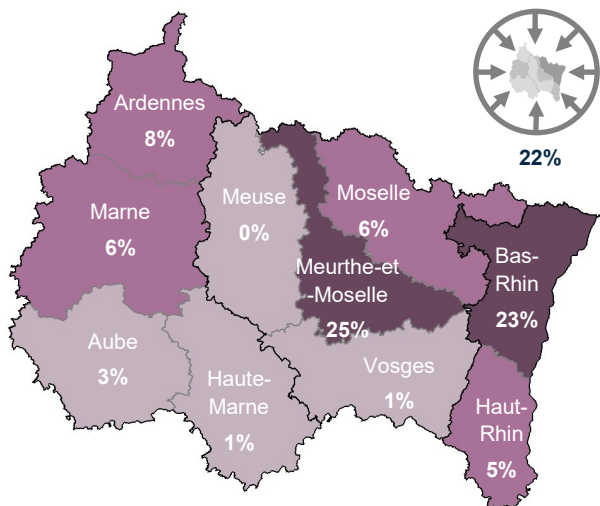
77 % exercent dans le secteur hospitalier (hôpital, clinique)



88 % sont embauchés dans la fonction publique (fonction publique hospitalière principalement)

Mobilités géographiques

Lieu de résidence avant la formation des diplômés en emploi

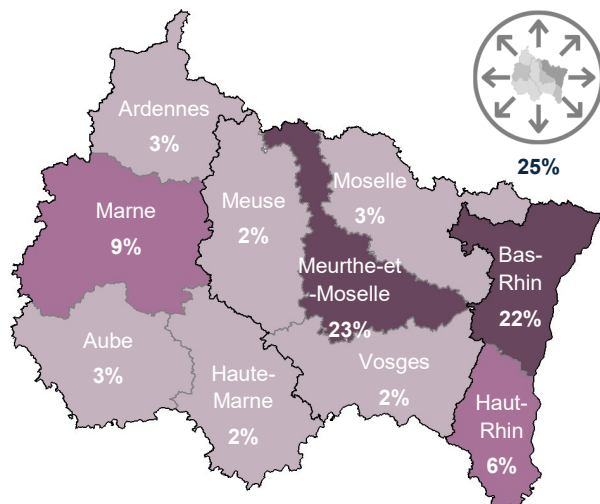


78 % des diplômés en emploi originaires du Grand Est
Près de la moitié habitaient la Meurthe-et-Moselle ou le Bas-Rhin avant d'entrer en formation

Légende :



Lieu de travail des diplômés en emploi



75 % des diplômés en emploi exercent leur activité dans le Grand Est

23 % dans une autre région française

2 % à l'étranger

59 % travaillent dans le département qu'ils habitaient avant d'entrer en formation

Opinion vis-à-vis de l'emploi et de la formation



92 % des diplômés sont satisfaits de l'emploi occupé au moment de l'enquête



20 % envisagent d'évoluer vers un autre métier d'ici cinq ans



89 % des diplômés en emploi sont satisfaits de la formation d'infirmier puériculteur suivie

2 000 emplois de sage-femme en Grand Est en 2019

- 0,8 % en moyenne par an entre 2013 et 2019
- 98 % de femmes
- 30 % de 50 ans et plus
- 91 % en emploi à durée indéterminée
- 31 % à temps partiel
- 92 % dans le secteur de la santé humaine et de l'action sociale

Source : Insee, RP (emplois au lieu de travail)

Profil des répondants

73 retours à l'enquête, soit 70 % de taux de réponse



100 %
de femmes



100%
âgés de moins de 30 ans
l'année de l'obtention du diplôme



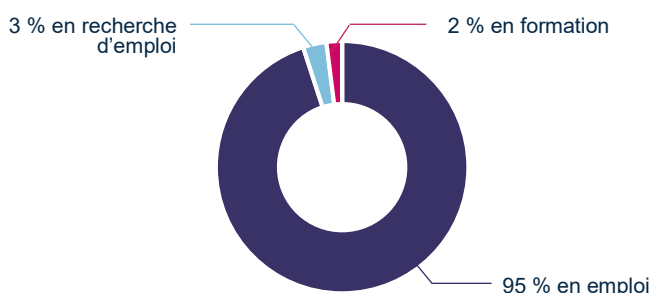
>2%
en emploi avant
d'entrer en formation



97%
originaires du Grand Est

Accès à l'emploi

Situation professionnelle des diplômés au moment de l'enquête



- 98 %** sont actifs au moment de l'enquête, dont 95 % en emploi
- 100 %** ont connu au moins une période d'emploi depuis la sortie de formation

Zoom sur les diplômés en emploi



100 % ont trouvé leur premier emploi en moins de trois mois



35 % ont changé d'emploi au moins une fois depuis la sortie de formation



100 % exercent le métier de sage-femme au moment de l'enquête

Sur les seuls diplômés exerçant le métier de sage-femme :



72 % occupent un emploi à durée indéterminée, dont :

- ♦ **26 %** de titulaires ou stagiaires de la fonction publique
- ♦ **24 %** d'exercice en libéral
- ♦ **22 %** de CDI



9 % travaillent à temps partiel



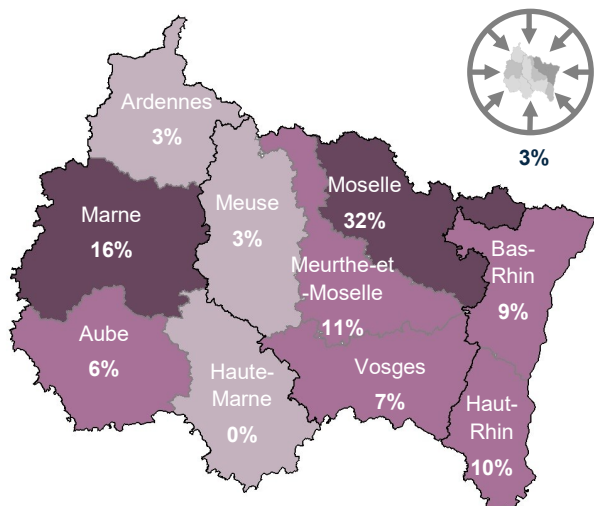
75 % exercent dans le secteur hospitalier (hôpital, clinique)



61 % sont embauchés dans la fonction publique hospitalière

Mobilités géographiques

Lieu de résidence avant la formation des diplômés en emploi

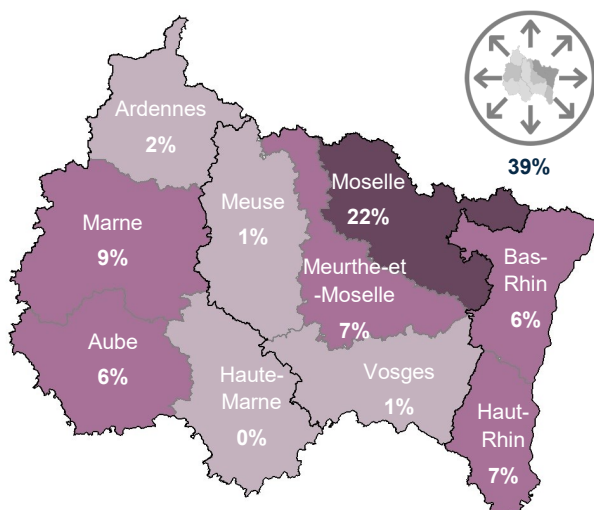


97 % des diplômés en emploi originaires du Grand Est
Un tiers résidaient en Moselle avant d'entrer en formation

Légende :



Lieu de travail des diplômés en emploi



61 % des diplômés en emploi exercent leur activité dans le Grand Est

30 % dans une autre région française

9 % à l'étranger

43 % travaillent dans le département qu'ils habitaient avant d'entrer en formation

Opinion vis-à-vis de l'emploi et de la formation



96 % des diplômés sont satisfaits de l'emploi occupé au moment de l'enquête



16 % envisagent d'évoluer vers un autre métier d'ici cinq ans



77 % des diplômés en emploi sont satisfaits de la formation de sage-femme suivie

ASSISTANT DE SERVICE SOCIAL

5 700 emplois d'assistant de service social en Grand Est en 2019

- +1,7 % en moyenne par an entre 2013 et 2019
- 90 % de femmes
- 26 % de 50 ans et plus
- 88 % en emploi à durée indéterminée
- 28 % à temps partiel
- 49 % dans le secteur de la santé humaine et de l'action sociale

Source : Insee, RP (emplois au lieu de travail)

Profil des répondants

104 retours à l'enquête, soit 74 % de taux de réponse



92 %
de femmes



79%
âgés de moins de 30 ans
l'année de l'obtention du diplôme



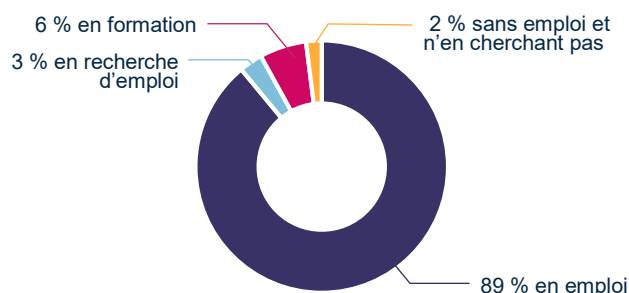
28%
en emploi avant
d'entrer en formation



92%
originaires du Grand Est

Accès à l'emploi

Situation professionnelle des diplômés au moment de l'enquête



- 92 % sont actifs au moment de l'enquête, dont 89 % en emploi
- 98 % ont connu au moins une période d'emploi depuis la sortie de formation

Zoom sur les diplômés en emploi



91 % ont trouvé leur premier emploi en moins de trois mois



30 % ont changé d'emploi au moins une fois depuis la sortie de formation



89 % exercent le métier d'assistant de service social au moment de l'enquête

Sur les seuls diplômés exerçant le métier d'assistant de service social :



33 % occupent un emploi à durée indéterminée, dont :

◆ 27 % de CDI

67 % sont en CDD



>2 % travaillent à temps partiel



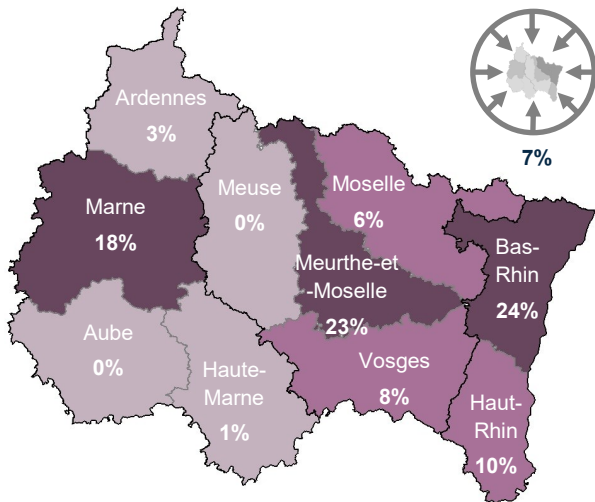
53 % exercent dans le secteur de l'aide sociale



72 % sont embauchés dans la fonction publique (fonction publique territoriale principalement)

Mobilités géographiques

Lieu de résidence avant la formation des diplômés en emploi

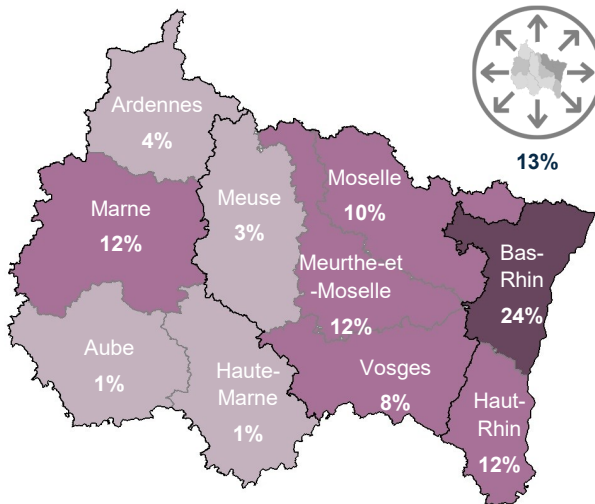


93 % des diplômés en emploi originaires du Grand Est
Près des deux tiers habitaient la Marne, la Meurthe-et-Moselle ou le Bas-Rhin avant d'entrer en formation

Légende :



Lieu de travail des diplômés en emploi



87 % des diplômés en emploi exercent leur activité dans le Grand Est

13 % dans une autre région française

66 % travaillent dans le département qu'ils habitaient avant d'entrer en formation

Opinion vis-à-vis de l'emploi et de la formation



96 % des diplômés sont satisfaits de l'emploi occupé au moment de l'enquête



34 % envisagent d'évoluer vers un autre métier d'ici cinq ans



66 % des diplômés en emploi sont satisfaits de la formation d'assistant de service social suivie

ÉDUCATEUR DE JEUNES ENFANTS

2 100 emplois d'éducateur de jeunes enfants en Grand Est en 2019

- +3,8 % en moyenne par an entre 2013 et 2019
- 98 % de femmes
- 22 % de 50 ans et plus
- 85 % en emploi à durée indéterminée
- 24 % à temps partiel
- 75 % dans le secteur de la santé humaine et de l'action sociale

Source : Insee, RP (emplois au lieu de travail)

Profil des répondants

103 retours à l'enquête, soit 69 % de taux de réponse



99 %
de femmes



84%
âgés de moins de 30 ans
l'année de l'obtention du diplôme



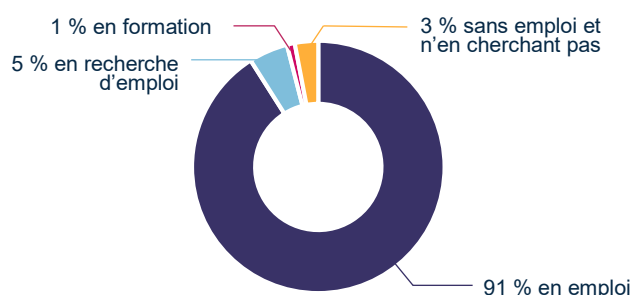
22%
en emploi avant
d'entrer en formation



88%
originaires du Grand Est

Accès à l'emploi

Situation professionnelle des diplômés au moment de l'enquête



96 % sont actifs au moment de l'enquête,
dont **91 %** en emploi

98 % ont connu au moins une période d'emploi
depuis la sortie de formation

Zoom sur les diplômés en emploi



94 % ont trouvé leur premier emploi en moins de trois mois



47 % ont changé d'emploi au moins une fois depuis la sortie de formation



96 % exercent le métier d'éducateur de jeunes enfants au moment de l'enquête

Sur les seuls diplômés exerçant le métier d'éducateur de jeunes enfants :



70 % occupent un emploi à durée indéterminée, dont :

◆ **62 %** de CDI

30 % sont en CDD



7 % travaillent à temps partiel



50 % exercent dans l'accueil de jeunes enfants,

32 % dans l'hébergement social pour enfants en difficulté

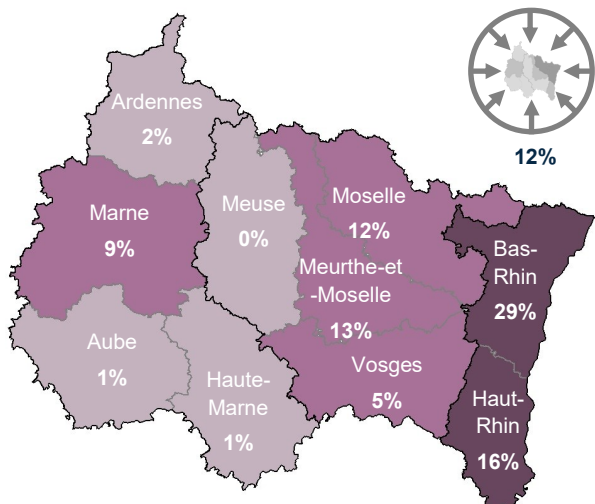


46 % sont embauchés par une association, mutualité ou fondation,

31 % dans la fonction publique

Mobilités géographiques

Lieu de résidence avant la formation des diplômés en emploi

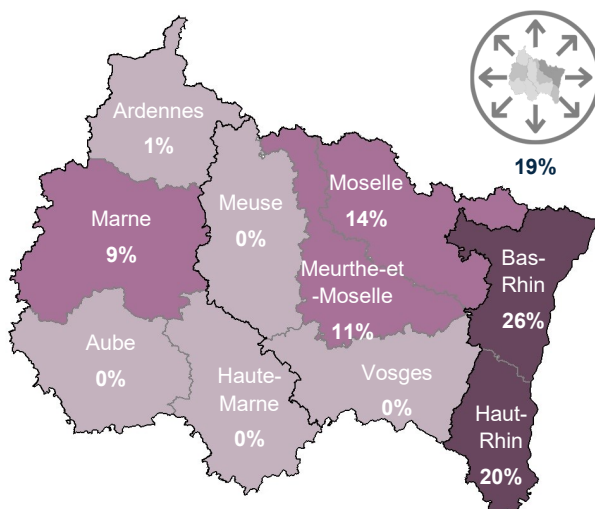


88 % des diplômés en emploi originaires du Grand Est
3 sur 10 habitaient le Bas-Rhin avant d'entrer en formation

Légende :



Lieu de travail des diplômés en emploi



81 % des diplômés en emploi exercent leur activité dans le Grand Est

16 % dans une autre région française

3 % à l'étranger

69 % travaillent dans le département qu'ils habitaient avant d'entrer en formation

Opinion vis-à-vis de l'emploi et de la formation



96 % des diplômés sont satisfaits de l'emploi occupé au moment de l'enquête



34 % envisagent d'évoluer vers un autre métier d'ici cinq ans



89 % des diplômés en emploi sont satisfaits de la formation d'éducateur de jeunes enfants suivie

ÉDUCATEUR SPÉCIALISÉ

11 200 emplois d'éducateur spécialisé en Grand Est en 2019

- +1,5 % en moyenne par an entre 2013 et 2019
- 70 % de femmes
- 23 % de 50 ans et plus
- 86 % en emploi à durée indéterminée
- 15 % à temps partiel
- 82 % dans le secteur de la santé humaine et de l'action sociale

Source : Insee, RP (emplois au lieu de travail)

Profil des répondants

158 retours à l'enquête, soit 57 % de taux de réponse



82 %
de femmes



86%
âgés de moins de 30 ans
l'année de l'obtention du diplôme



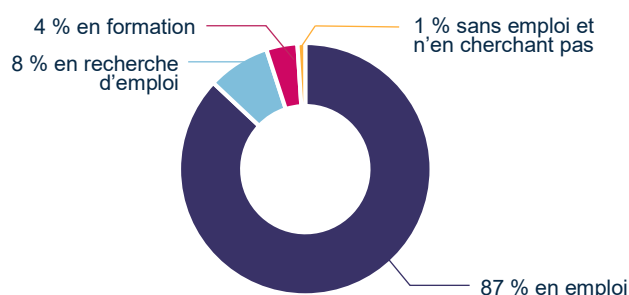
33%
en emploi avant
d'entrer en formation



92%
originaires du Grand Est

Accès à l'emploi

Situation professionnelle des diplômés au moment de l'enquête



95 % sont actifs au moment de l'enquête,
dont **87 %** en emploi

99 % ont connu au moins une période d'emploi
depuis la sortie de formation

Zoom sur les diplômés en emploi



91 % ont trouvé leur premier emploi en moins de trois mois



49 % ont changé d'emploi au moins une fois depuis la sortie de formation



94 % exercent le métier d'éducateur spécialisé au moment de l'enquête

Sur les seuls diplômés exerçant le métier d'éducateur spécialisé :



69 % occupent un emploi à durée indéterminée, dont :

◆ **63 %** de CDI

30 % sont en CDD



6 % travaillent à temps partiel



42 % exercent dans le secteur de l'aide sociale,

28 % dans l'hébergement pour enfants en difficulté

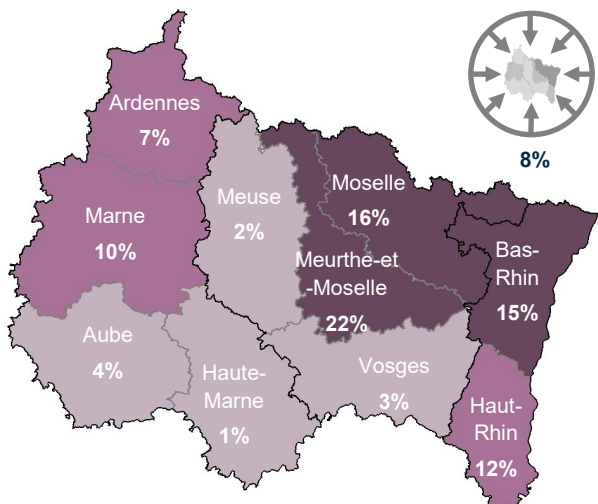


75 % sont embauchés par une association, mutualité ou fondation,

19 % dans la fonction publique

Mobilités géographiques

Lieu de résidence avant la formation des diplômés en emploi

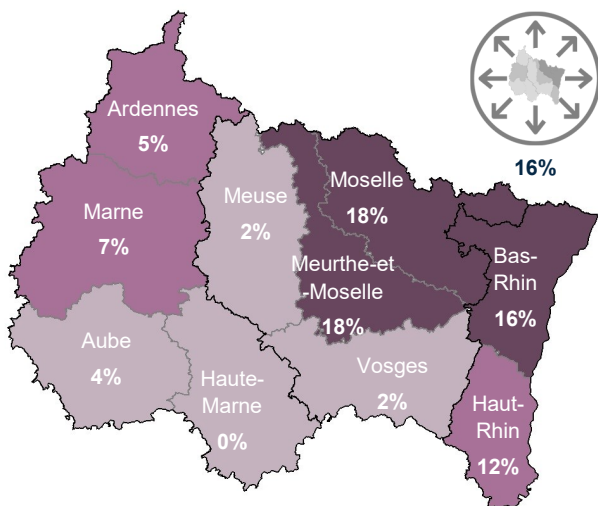


92 % des diplômés en emploi originaires du Grand Est
Plus de la moitié habitaient la Meurthe-et-Moselle, la Moselle ou le Bas-Rhin avant d'entrer en formation

Légende :



Lieu de travail des diplômés en emploi



84 % des diplômés en emploi exercent leur activité dans le Grand Est

11 % dans une autre région française

5 % à l'étranger

62 % travaillent dans le département qu'ils habitaient avant d'entrer en formation

Opinion vis-à-vis de l'emploi et de la formation



86 % des diplômés sont satisfaits de l'emploi occupé au moment de l'enquête



37 % envisagent d'évoluer vers un autre métier d'ici cinq ans



71 % des diplômés en emploi sont satisfaits de la formation d'éducateur spécialisé suivie

MONITEUR ÉDUCATEUR

2 100 emplois de moniteur éducateur en Grand Est en 2019

- +1,2 % en moyenne par an entre 2013 et 2019
- 71 % de femmes
- 17 % de 50 ans et plus
- 80 % en emploi à durée indéterminée
- 15 % à temps partiel
- 90 % dans le secteur de la santé humaine et de l'action sociale

Source : Insee, RP (emplois au lieu de travail)

Profil des répondants

73 retours à l'enquête, soit 46 % de taux de réponse



70 %
de femmes



66%
âgés de moins de 30 ans
l'année de l'obtention du diplôme



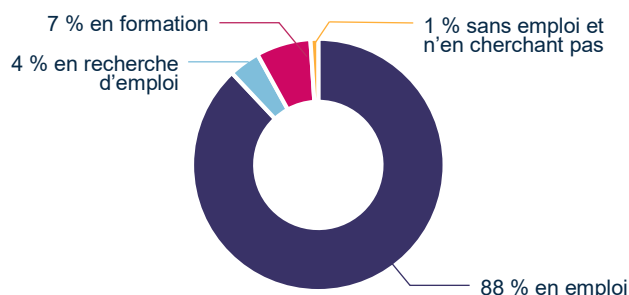
51%
en emploi avant
d'entrer en formation



95%
originaires du Grand Est

Accès à l'emploi

Situation professionnelle des diplômés au moment de l'enquête



92 % sont actifs au moment de l'enquête,
dont **88 %** en emploi

99 % ont connu au moins une période d'emploi
depuis la sortie de formation

Zoom sur les diplômés en emploi



91 % ont trouvé leur premier emploi en moins de trois mois



45 % ont changé d'emploi au moins une fois depuis la sortie de formation



89 % exercent le métier de moniteur éducateur au moment de l'enquête

Sur les seuls diplômés exerçant le métier de moniteur éducateur :



81 % occupent un emploi à durée indéterminée, dont :

◆ **75 %** de CDI

19 % sont en CDD



4 % travaillent à temps partiel



40 % exercent dans le secteur de l'aide sociale,

35 % dans l'hébergement pour enfants ou adultes handicapés

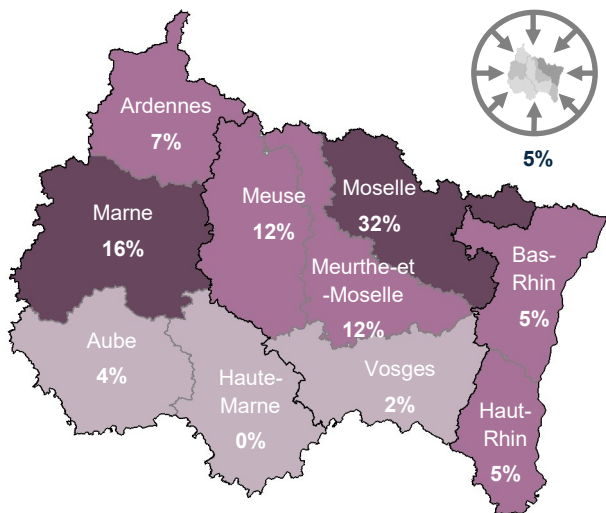


75 % sont embauchés par une association, mutualité ou fondation,

21 % dans la fonction publique

Mobilités géographiques

Lieu de résidence avant la formation des diplômés en emploi

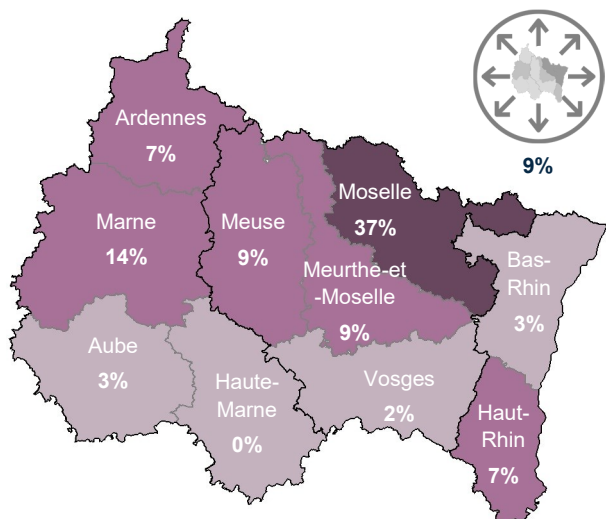


95 % des diplômés en emploi originaires du Grand Est
Un tiers habitaient la Moselle avant d'entrer en formation

Légende :



Lieu de travail des diplômés en emploi



91 % des diplômés en emploi exercent leur activité dans le Grand Est

9 % dans une autre région française

79 % travaillent dans le département qu'ils habitaient avant d'entrer en formation

Opinion vis-à-vis de l'emploi et de la formation



86 % des diplômés sont satisfaits de l'emploi occupé au moment de l'enquête



53 % envisagent d'évoluer vers un autre métier d'ici cinq ans, notamment vers celui d'éducateur spécialisé*



82 % des diplômés en emploi sont satisfaits de la formation de moniteur éducateur suivie

* Une vingtaine de répondants envisageant une évolution ont cité le métier d'éducateur spécialisé.



Tableaux de bord

« Éclairer »

Des portraits de territoire à l'échelon régional et infrarégional, des analyses sectorielles ainsi qu'un suivi d'indicateurs clés, des études qualitatives.

Des documents actualisés en continu

+ Médias

« Partager »

Multimédias pour rester informé/connecté

Études et analyses Réflexions prospectives

« Approfondir »

Des informations clés aisément exploitables pour faciliter et approfondir la réflexion sur un territoire, un secteur d'activité, la formation, un public spécifique...

« Anticiper »

Des éléments prospectifs : tendances perceptibles et défis à venir

Documents outils

« Accompagner »

Des outils pour aller plus loin



OREF Grand Est

Tél. 03 88 15 66 08 - www.oref.grandest.fr

Siège de la Région,
site de Strasbourg
1 place Adrien Zeller
67070 STRASBOURG cedex

Hôtel de Région,
site de Châlons
5 rue de Jéricho - CS 70441
51037 CHÂLONS-EN-CHAMPAGNE

